

1. QUARTAL 2022

QUARTALSMITTEILUNG ZUM 31. MÄRZ 2022

Ihr starker IT-Partner.
Heute und morgen.

BECHTLE

BECHTLE KONZERN IM ÜBERBLICK

		01.01.– 31.03.2022	01.01.– 31.03.2021	Veränderung in %
Geschäftsvolumen	Tsd. €	1.629.202	1.510.202	7,9
Umsatz	Tsd. €	1.379.168	1.291.367¹	6,8
IT-Systemhaus & Managed Services	Tsd. €	843.017	831.905 ¹	1,3
IT-E-Commerce	Tsd. €	536.151	459.462 ¹	16,7
EBITDA	Tsd. €	101.725	86.951	17,0
IT-Systemhaus & Managed Services	Tsd. €	65.691	59.250	10,9
IT-E-Commerce	Tsd. €	36.034	27.701	30,1
EBIT	Tsd. €	75.325	62.134	21,2
IT-Systemhaus & Managed Services	Tsd. €	46.985	41.066	14,4
IT-E-Commerce	Tsd. €	28.340	21.068	34,5
EBIT-Marge	%	5,5	4,8¹	
IT-Systemhaus & Managed Services	%	5,6	4,9 ¹	
IT-E-Commerce	%	5,3	4,6 ¹	
EBT	Tsd. €	74.039	60.988	21,4
EBT-Marge	%	5,4	4,7¹	
Ergebnis nach Steuern	Tsd. €	52.944	43.624	21,4
Ergebnis je Aktie	€	0,42	0,35²	21,4
Eigenkapitalrendite³	%	17,0	16,3	
Cashflow aus betrieblicher Tätigkeit	Tsd. €	-127.088	20.573	
Beschäftigte (zum 31.03.)		12.966	12.306	5,4
IT-Systemhaus & Managed Services		10.190	9.768	4,3
IT-E-Commerce		2.776	2.538	9,4

		31.03.2022	31.12.2021	Veränderung in %
Liquide Mittel⁴	Tsd. €	267.727	431.751	-38,0
Working Capital	Tsd. €	828.358	693.694	19,4
Eigenkapitalquote	%	46,7	44,8	

¹ Anpassung Vorjahr

³ Annualisiert

² Anpassung an Aktiensplit

⁴ Inklusive Geld- und Wertpapieranlagen

QUARTALSÜBERSICHT 2022

		1. Quartal 01.01.–31.03.	2. Quartal 01.04.–30.06.	3. Quartal 01.07.–30.09.	4. Quartal 01.10.–31.12.	GJ 2022 01.01.–31.03.
Geschäftsvolumen	Tsd. €	1.629.202				1.629.202
Umsatz	Tsd. €	1.379.168				1.379.168
EBITDA	Tsd. €	101.725				101.725
EBIT	Tsd. €	75.325				75.325
EBT	Tsd. €	74.039				74.039
EBT-Marge	%	5,4				5,4
Ergebnis nach Steuern	Tsd. €	52.944				52.944

ERTRAGSLAGE

Der Bechtle Konzern hat im ersten Quartal 2022 trotz anhaltender Schwierigkeiten in den Lieferketten im Vergleich zum Vorjahr ein deutliches Wachstum gezeigt.

Der Auftragsbestand lag zum 31. März bei 1.855 Mio. € (Vorjahr: 1.088 Mio. €). Davon entfallen 1.303 Mio. € (Vorjahr: 829 Mio. €) auf das Segment IT-Systemhaus & Managed Services sowie 552 Mio. € (Vorjahr: 259 Mio. €) auf das Segment IT-E-Commerce.

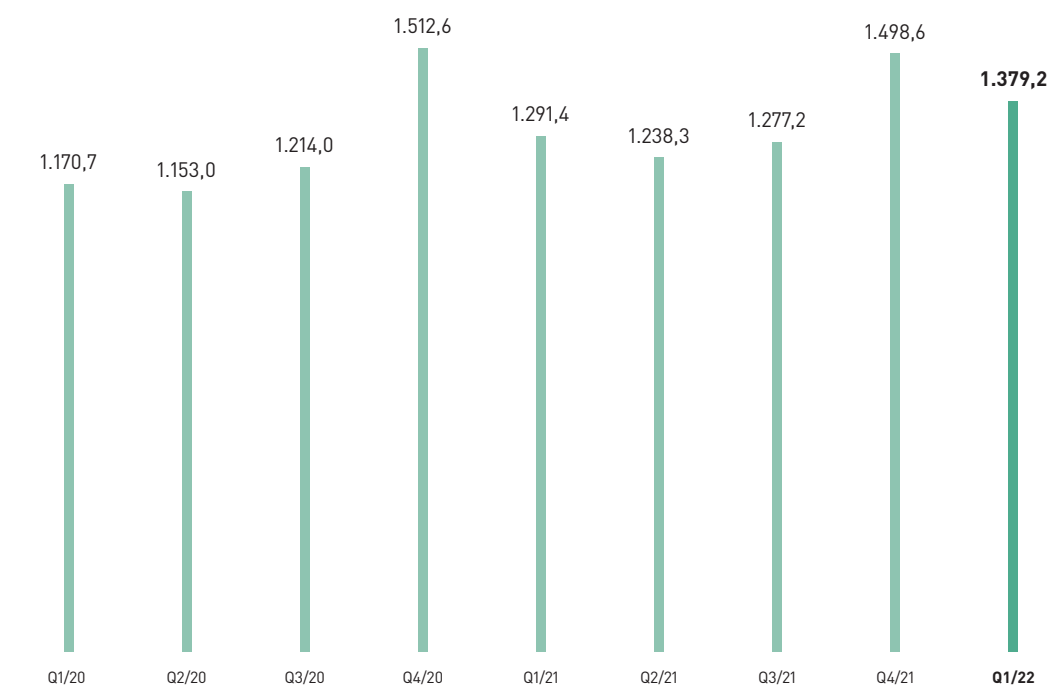
Das Geschäftsvolumen lag in den ersten drei Monaten 2022 bei 1.629,2 Mio. € und damit 7,9 % über dem Vorjahresquartal mit 1.510,2 Mio. €.

Das Geschäftsvolumen ist eine alternative Leistungskennzahl, die Bechtle im Zuge der bilanztechnischen Umstellung (IFRS 15) eingeführt hat. Sie beschreibt die abgerechneten Erlöse nach bisheriger Bilanzierungslogik ohne die bilanztechnische Umstellung von Softwarelizenzen.

Von Januar bis März stieg der Umsatz im Vergleich zum Vorjahresquartal um 6,8 % auf 1.379,2 Mio. €. Mit 6,4 % erwirtschaftete Bechtle den Großteil des Wachstums organisch.

KONZERNUMSATZ*

in Mio. €

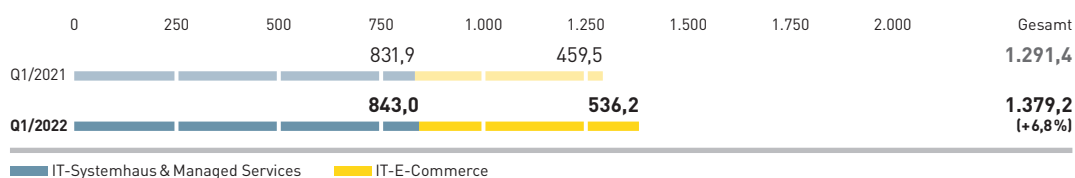


* Vorjahreswerte angepasst

Das Wachstum im Ausland war dabei mit 13,5 % deutlich stärker als das Wachstum der inländischen Gesellschaften mit 3,0 %. Eine besonders starke Entwicklung zeigten hier die ausländischen Handelsgesellschaften mit einem Plus von 18,3 %.

UMSATZ NACH SEGMENTEN*

in Mio. €



* Vorjahreswerte angepasst

Im Segment IT-E-Commerce stieg der Umsatz um 16,7%. Das Segment IT-Systemhaus & Managed Services konnte nach einem Rückgang im vorangegangenen Quartal wieder einen Zuwachs von 1,3% erzielen. Organisch wuchs das Segment um 0,7%.

UMSATZ – KONZERN UND SEGMENTE*

in Tsd. €

	Q1/2022	Q1/2021	Veränderung
Konzern	1.379.168	1.291.367	+6,8 %
Inland	844.976	820.755	+3,0 %
Ausland	534.192	470.612	+13,5 %
IT-Systemhaus & Managed Services	843.017	831.905	+1,3 %
IT-E-Commerce	536.151	459.462	+16,7 %

* Vorjahreswerte angepasst

Das Bruttoergebnis vom Umsatz stieg um 11,1%. Die Bruttomarge verbesserte sich von 16,8% auf 17,5%. Hauptgrund hierfür ist, dass sich der Materialaufwand mit 6,2% nur unterproportional zum Umsatz entwickelte, vor allem aufgrund des Ausbaus unseres Servicegeschäfts sowie der Bildung von Rückstellungen im Vorjahr, die sich in der Vorjahresreferenzperiode belastend ausgewirkt haben. Somit konnte auch der deutlich überproportionale Anstieg der sonstigen betrieblichen Aufwendungen, insbesondere aufgrund wieder gestiegener Kfz- und Marketingkosten, kompensiert werden.

In den beiden Funktionsbereichen Vertrieb und Verwaltung entwickelten sich die Kosten unterschiedlich. In der Verwaltung stiegen die Kosten mit 14,2% deutlich überproportional. Hier zeigte sich insbesondere der höhere Personalaufwand aufgrund eines überdurchschnittlichen Anstiegs von Mitarbeitenden. Kostenmindernd wirkte der Rückgang der sonstigen betrieblichen Aufwendungen. Diese Aufwendungen waren im Vorjahr aufgrund der Bildung von Wertberichtigungen auf Forderungen aus Lieferungen und Leistungen höher. Die Verwaltungskostenquote stieg insgesamt von 5,7% auf 6,1%. Die Vertriebskosten erhöhten sich um lediglich 1,9%. Kostensteigernd haben sich vor allem die sonstigen betrieblichen Aufwendungen ausgewirkt. Hier zeigten sich die gestiegenen Kfz-Kosten und Marketingaufwendungen. Diese Entwicklung wurde jedoch kompensiert durch einen Rückgang bei den Abschreibungen. Insgesamt sank die Vertriebskostenquote daher von 6,7% auf 6,4%.

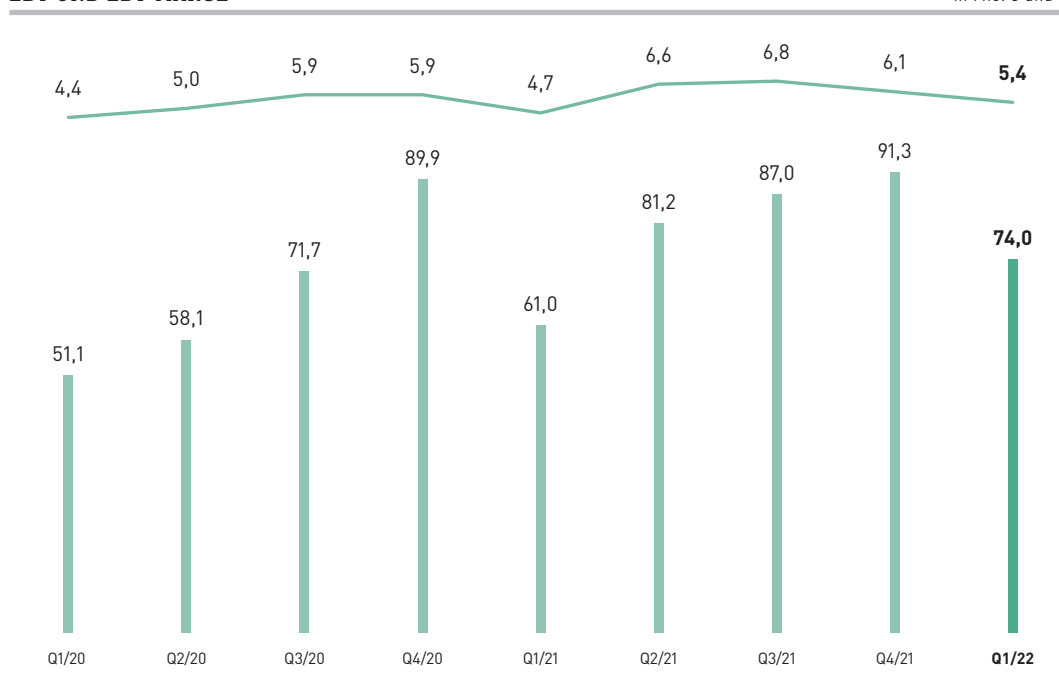
Das EBITDA stieg um 17,0% gegenüber dem Vorjahresquartal. Die EBITDA-Marge liegt mit 7,4% deutlich über dem Vorjahresniveau (6,7%).

Die Abschreibungen erhöhten sich um 6,4%. Der Großteil der Abschreibungen kommt unverändert den Abschreibungen auf Sachanlagen zu, die von 20,8 Mio. € auf 22,5 Mio. € anstiegen.

Das EBIT konnte im Vergleich zum Vorjahresquartal um 21,2% auf 75,3 Mio. € zulegen. Die EBIT-Marge stieg damit von 4,8 % auf 5,5%.

EBT UND EBT-MARGE*

in Mio. € und %



* Vorjahreswerte angepasst

Die Steuerquote lag mit 28,5% unverändert auf dem Niveau des Quartals im Vorjahr.

Das Ergebnis nach Steuern erhöhte sich um 21,4% auf 52,9 Mio. €. Das EPS liegt damit bei 0,42€.

In der Segmentbetrachtung stellt sich die Ergebnissituation wie folgt dar:

Das EBIT im Segment IT-Systemhaus & Managed Services stieg um 14,4% auf 47,0 Mio. €. Hier wirkte sich vor allem positiv aus, dass die Erbringung von Dienstleistungen beim Kunden vor Ort wieder vermehrt möglich und damit auch die Auslastung unserer Dienstleister wieder höher war. Die EBIT-Marge erhöhte sich von 4,9% auf 5,6%.

Im Segment IT-E-Commerce ist das EBIT um 34,5% auf 28,3 Mio. € gestiegen. Hier hat sich vor allem die konstant positive Entwicklung unserer ausländischen Standorte ausgewirkt. Die EBIT-Marge stieg von 4,6% auf 5,3%.

EBIT – KONZERN UND SEGMENTE

in Tsd. €

	Q1/2022	Q1/2021	Veränderung
Konzern	75.325	62.134	+21,2%
IT-Systemhaus & Managed Services	46.985	41.066	+14,4%
IT-E-Commerce	28.340	21.068	+34,5%

VERMÖGENS- UND FINANZLAGE

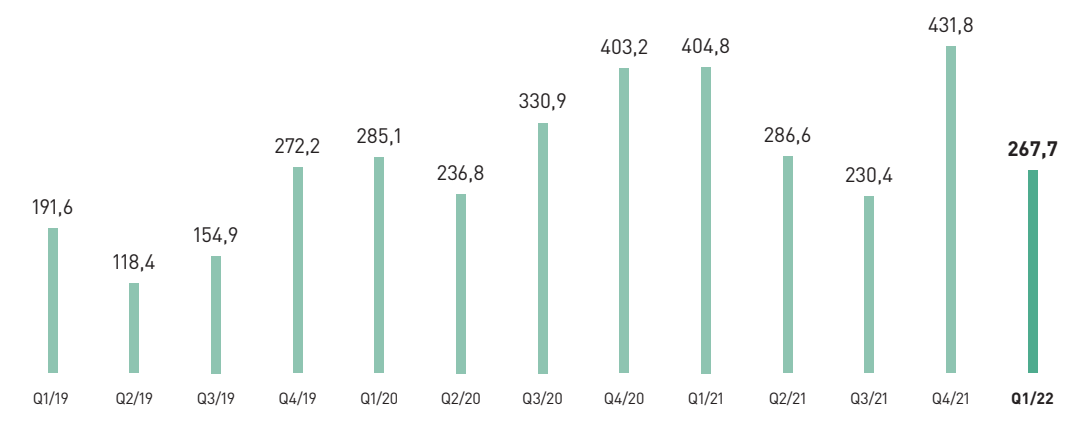
Die Bilanzsumme des Bechtle Konzerns lag zum 31. März 2022 bei 3.004,9 Mio. € und damit nahezu unverändert zum Stand vom 31. Dezember 2021.

Bei den Aktiva weisen die langfristigen Vermögenswerte keine besonderen Veränderungen auf und lagen zum Stichtag bei 979,2 Mio. €.

Bei den kurzfristigen Vermögenswerten sind die Vorräte um 113,9 Mio. € gestiegen. Unverändert steht der hohe Vorratsbestand in Zusammenhang mit den weltweiten Lieferschwierigkeiten. Der Großteil der Vorräte sind projektgebundene Waren, die aufgrund fehlender Komponenten von Gesamtaufträgen noch nicht ausgeliefert werden konnten. Die Forderungen aus Lieferungen und Leistungen betragen zum Stichtag 932,0 Mio. € und haben sich damit im Vergleich zum Jahresende kaum verändert. Die durchschnittliche Außenstandsdauer unserer Forderungen (DSO) stieg zum 31. März 2022 gegenüber dem Vorjahreszeitraum leicht von 41,1 Tagen auf 41,6 Tage. Die Gesamtliquidität (liquide Mittel inkl. Geld- und Wertpapieranlagen) des Bechtle Konzerns liegt mit 267,7 Mio. € auf einem angesichts unsicherer Zeiten komfortablen Niveau.

LIQUIDITÄT (INKL. GELD- UND WERTPAPIERANLAGEN)

in Mio. €

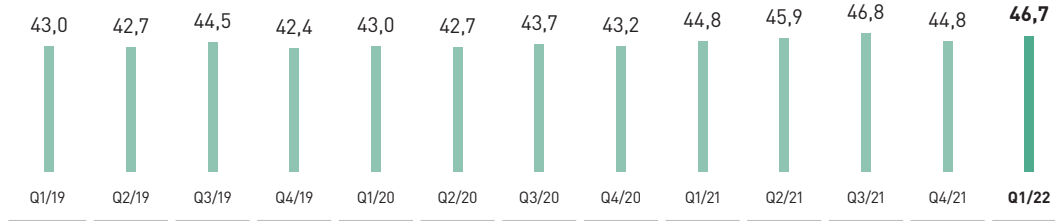


Das Working Capital ist im Vergleich zum 31.12.2021 um 19,4 % gestiegen und liegt nun bei 828,4 Mio. €. Ursächlich sind hier vor allem der weitere Aufbau der Vorräte sowie der Abbau der Verbindlichkeiten aus Lieferungen und Leistungen. In Relation zum Geschäftsvolumen hat sich das Working Capital von 42,7 % zum 31. März 2021 auf nun 50,8 % erhöht.

Bei den Passiva liegen die langfristigen Schulden bei 489,3 Mio. €, nach 499,5 Mio. € zum Jahresende. Bei den kurzfristigen Schulden wirken sich vor allem zwei Positionen mindernd aus: Die sonstigen Verbindlichkeiten gingen unter anderem aufgrund der Auszahlung variabler Gehaltsbestandteile um 26,3 Mio. € zurück. Und die Verbindlichkeiten aus Lieferungen und Leistungen liegen um 34,7 Mio. € unter dem Stand vom Jahresende. Das Eigenkapital verbesserte sich um 51,0 Mio. € gegenüber dem 31. Dezember 2021 und lag damit bei 1.404,2 Mio. €. Die Eigenkapitalquote erhöhte sich von 44,8 % auf 46,7 %. Die annualisierte Rendite auf das Eigenkapital stieg zum 31. März 2022 von 16,3 % auf 17,0 %.

EIGENKAPITALQUOTE

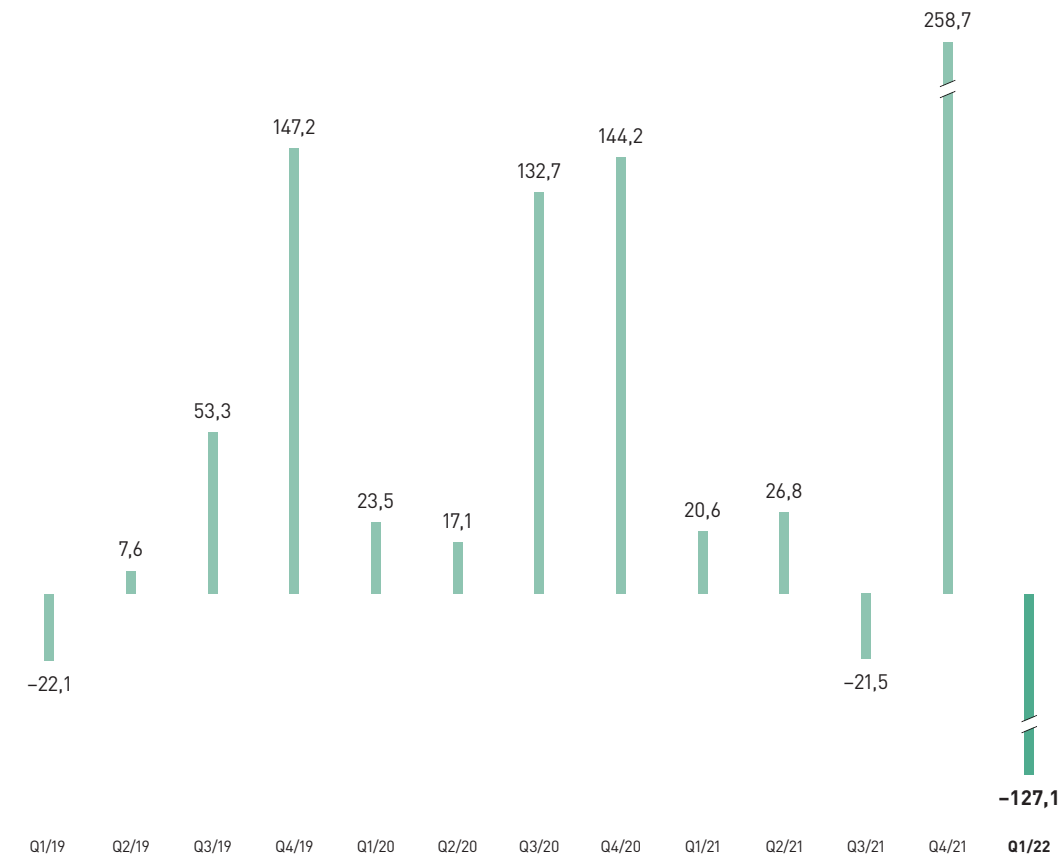
in %



Der operative Cashflow ging im ersten Quartal 2022 stark zurück und lag bei -127,1 Mio.€, nach +20,6 Mio. € im Vorjahresquartal. Ausschlaggebend dafür waren vor allem der hohe Mittelabfluss durch den Aufbau von Vorräten sowie der geringere Mittelzufluss aus dem Rückgang der Forderungen aus Lieferungen und Leistungen.

OPERATIVER CASHFLOW

in Mio. €

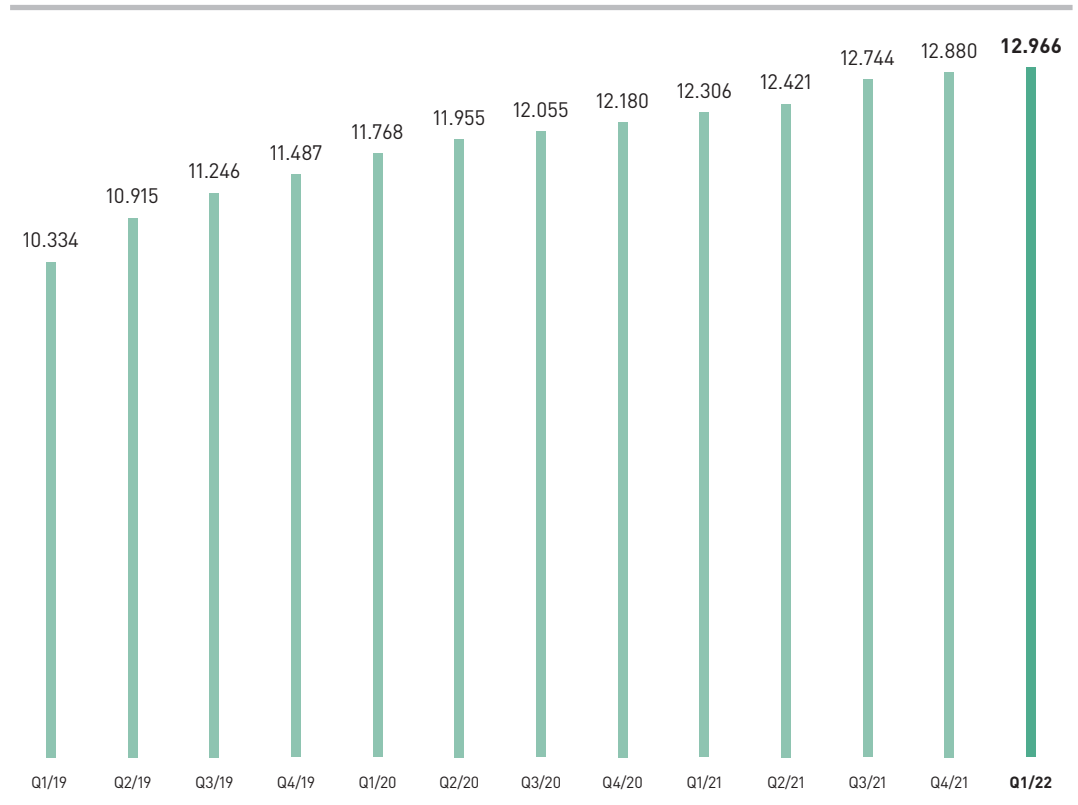


Der Free Cashflow lag im ersten Quartal 2022 bei -140,7 Mio.€, nach +11,8 Mio. € im Vorjahreszeitraum.

MENSCHEN BEI BECHTLE

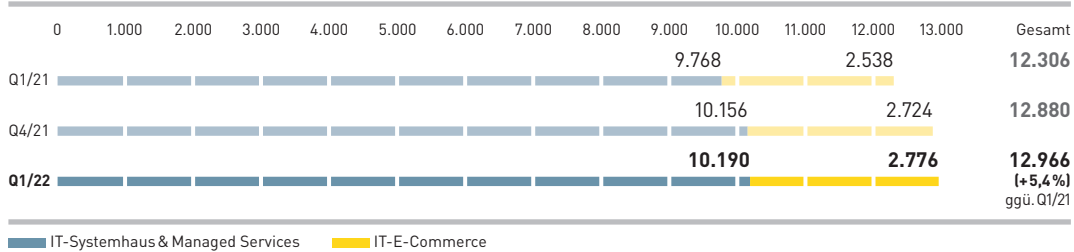
Der Bechtle Konzern beschäftigte zum Stichtag 31. März 2022 insgesamt 12.966 Mitarbeitende, darunter 657 Auszubildende. Im Vergleich zum 31. März 2021 hat sich die Zahl der Beschäftigten damit um 660 Personen erhöht, das bedeutet ein Plus von 5,4%. Der Großteil des Anstiegs ist auf Neueinstellungen zurückzuführen, 120 neue Kolleg:innen kamen durch Akquisitionen zu Bechtle. Im Vergleich zum 31. Dezember 2021 liegt der Mitarbeiteraufbau bei 86 Menschen.

MITARBEITENDE IM KONZERN



Das Systemhaussegment zählte zum Stichtag 31. März 2022 insgesamt 10.190 Beschäftigte, das sind 422 Mitarbeitende mehr als zum Vorjahreszeitpunkt. Der Zuwachs beträgt 4,3%, wobei die ausländischen Systemhäuser mit 8,0% stärker zulegen. Im Segment IT-E-Commerce stieg die Zahl der Beschäftigten gegenüber dem 31. März 2021 um 9,4% auf 2.776 Personen. Mit 16,4% wuchs in diesem Segment die Belegschaft im Inland deutlich stärker als in den ausländischen Gesellschaften.

MITARBEITENDE NACH SEGMENTEN



Umgerechnet auf Vollzeitstellen (FTE) waren im ersten Quartal 2022 durchschnittlich 12.453 Mitarbeitende für Bechtle tätig (Vorjahr: 11.857), das bedeutet einen Anstieg von 596 Personen beziehungsweise 5,0%.

657 junge Menschen befanden sich zum 31. März 2022 bei Bechtle in Ausbildung. Das sind 33 Auszubildende mehr als im Jahr zuvor.

PROGNOSE

Der globale IT-Markt war auch im ersten Quartal 2022 von Problemen in der Lieferkette beeinflusst. Nach wie vor sorgte die COVID-19-Pandemie, unter anderem durch Lockdowns in Asien, für Liefer-schwierigkeiten. Außerdem belastet der andauernde Krieg in der Ukraine die Lage zunehmend. Trotz dieser Unsicherheiten und der damit einhergehenden Risiken halten wir unverändert an der Prognose für das Geschäftsjahr 2022 fest, wie wir sie im Geschäftsbericht 2021 auf den Seiten 134–142 veröffentlicht haben, und gehen von deutlichem Umsatz- sowie Ergebniswachstum aus. Die EBT-Marge soll auf Vorjahresniveau bleiben.

KONZERN-GEWINN- UND -VERLUSTRECHNUNG

	in Tsd. €	
	01.01.– 31.03.2022	01.01.– 31.03.2021
Umsatz	1.379.168	1.291.367 ¹
Umsatzkosten	1.138.296	1.074.497 ¹
Bruttoergebnis vom Umsatz	240.872	216.870
Vertriebskosten	87.763	86.136
Verwaltungskosten	84.427	73.935
Sonstige betriebliche Erträge	6.643	5.335
Ergebnis vor Finanzergebnis und Steuern	75.325	62.134
Finanzerträge	258	576
Finanzaufwendungen	1.544	1.722
Ergebnis vor Steuern	74.039	60.988
Steuern vom Einkommen und vom Ertrag	21.095	17.364
Ergebnis nach Steuern (den Aktionären der Bechtle AG zustehend)	52.944	43.624
Ergebnis je Aktie (unverwässert und verwässert) in €	0,42	0,35²
Durchschnittliche Anzahl Aktien (unverwässert und verwässert) in Tsd. Stück	126.000	126.000²

¹ Anpassung Vorjahr

² Anpassung an Aktiensplit

KONZERN-GESAMTERGEBNISRECHNUNG

	in Tsd. €	
	01.01.– 31.03.2022	01.01.– 31.03.2021
Ergebnis nach Steuern	52.944	43.624
Sonstiges Ergebnis		
Posten, die in Folgeperioden nicht in den Gewinn und Verlust umgliedert werden		
Versicherungsmathematische Gewinne und Verluste aus Pensionsrückstellungen	58	185
Ertragsteuereffekte	0	-38
Posten, die in Folgeperioden in den Gewinn und Verlust umgliedert werden		
Nichtrealisierte Gewinne und Verluste aus Sicherungsgeschäften	88	246
Ertragsteuereffekte	-44	-90
Absicherungen von Nettoinvestitionen in ausländische Geschäftsbetriebe	-4.798	6.027
Ertragsteuereffekte	1.445	-1.816
Währungsumrechnungsdifferenzen	1.346	-4.549
Sonstiges Ergebnis	-1.905	-35
davon Ertragsteuereffekte	1.401	-1.944
Gesamtergebnis (den Aktionären der Bechtle AG zustehend)	51.039	43.589

KONZERN-BILANZ

AKTIVA	in Tsd. €		
	31.03.2022	31.12.2021	31.03.2021
Langfristige Vermögenswerte			
Geschäfts- und Firmenwerte	470.467	469.650	445.680
Sonstige immaterielle Vermögenswerte	96.577	98.858	108.782
Sachanlagevermögen	342.253	342.902	327.414
Forderungen aus Lieferungen und Leistungen	52.018	57.839	53.992
Latente Steuern	9.874	8.924	12.092
Sonstige Vermögenswerte	8.001	6.026	7.257
Langfristige Vermögenswerte, gesamt	979.190	984.199	955.217
Kurzfristige Vermögenswerte			
Vorräte	627.700	513.824	355.555
Forderungen aus Lieferungen und Leistungen	931.975	928.724	799.959
Forderungen aus Ertragsteuern	7.613	7.572	3.669
Sonstige Vermögenswerte	190.712	153.698	170.798
Geld- und Wertpapieranlagen	0	0	90.311
Liquide Mittel	267.727	431.751	314.446
Kurzfristige Vermögenswerte, gesamt	2.025.727	2.035.569	1.734.738
Aktiva, gesamt	3.004.917	3.019.768	2.689.955

PASSIVA	in Tsd. €		
	31.03.2022	31.12.2021	31.03.2021
Eigenkapital			
Gezeichnetes Kapital	126.000	126.000	42.000
Kapitalrücklagen	40.228	40.228	124.228
Gewinnrücklagen	1.237.925	1.186.886	1.039.390
Eigenkapital, gesamt	1.404.153	1.353.114	1.205.618
Langfristige Schulden			
Pensionsrückstellungen	13.592	12.994	32.177
Sonstige Rückstellungen	11.461	11.379	11.220
Finanzverbindlichkeiten	312.849	310.941	379.413
Verbindlichkeiten aus Lieferungen und Leistungen	390	747	6.719
Latente Steuern	33.833	37.271	27.626
Sonstige Verbindlichkeiten	94.915	103.830	106.785
Vertragsverbindlichkeiten	20.265	19.790	23.430
Abgrenzungsposten	1.946	2.581	1.115
Langfristige Schulden, gesamt	489.251	499.533	588.485
Kurzfristige Schulden			
Sonstige Rückstellungen	29.850	27.318	30.328
Finanzverbindlichkeiten	20.626	34.537	34.633
Verbindlichkeiten aus Lieferungen und Leistungen	578.520	613.228	400.608
Verbindlichkeiten aus Ertragsteuern	17.212	30.525	33.863
Sonstige Verbindlichkeiten	240.352	266.638	223.161
Vertragsverbindlichkeiten	182.868	161.643	140.044
Abgrenzungsposten	42.085	33.232	33.215
Kurzfristige Schulden, gesamt	1.111.513	1.167.121	895.852
Passiva, gesamt	3.004.917	3.019.768	2.689.955

KONZERN-EIGENKAPITALVERÄNDERUNGSRECHNUNG

in Tsd. €

	Gezeichnetes Kapital	Kapital- rücklagen	Gewinnrücklagen			Eigenkapital, gesamt (den Aktionären der Bechtle AG zustehend)
			Ange- sammelte Gewinne	Erfolgs- neutrale Eigenkapital- veränderung	Gesamt	
Eigenkapital zum 1. Januar 2021	42.000	124.228	982.214	13.587	995.801	1.162.029
Ergebnis nach Steuern			43.624		43.624	43.624
Sonstiges Ergebnis				-35	-35	-35
Gesamtergebnis	0	0	43.624	-35	43.589	43.589
Eigenkapital zum 31. März 2021	42.000	124.228	1.025.838	13.552	1.039.390	1.205.618
Eigenkapital zum 1. Januar 2022	126.000	40.228	1.156.960	29.926	1.186.886	1.353.114
Ergebnis nach Steuern			52.944		52.944	52.944
Sonstiges Ergebnis				-1.905	-1.905	-1.905
Gesamtergebnis	0	0	52.944	-1.905	51.039	51.039
Eigenkapital zum 31. März 2022	126.000	40.228	1.209.904	28.021	1.237.925	1.404.153

KONZERN-KAPITALFLUSSRECHNUNG

	in Tsd. €	
	01.01.– 31.03.2022	01.01.– 31.03.2021
Betriebliche Tätigkeit		
Ergebnis vor Steuern	74.039	60.988
Bereinigung um zahlungsunwirksame Aufwendungen und Erträge		
Finanzergebnis	1.286	1.146
Abschreibungen auf immaterielle Vermögenswerte und Sachanlagen	26.400	24.817
Ergebnis aus dem Abgang von immateriellen Vermögenswerten und Sachanlagen	202	-36
Sonstige zahlungsunwirksame Aufwendungen und Erträge	2.912	11.704
Veränderung des Nettovermögens		
Veränderung Vorräte	-114.741	-54.243
Veränderung Forderungen aus Lieferungen und Leistungen	3.765	76.442
Veränderung Verbindlichkeiten aus Lieferungen und Leistungen	-34.795	-24.767
Veränderung passive Abgrenzungsposten	29.970	17.092
Veränderung übriges Nettovermögen	-78.685	-55.958
Gezahlte Ertragsteuern	-37.441	-36.612
Cashflow aus betrieblicher Tätigkeit	-127.088	20.573
Investitionstätigkeit		
Auszahlungen für Akquisitionen abzüglich übernommener liquider Mittel	-191	-291
Auszahlungen für Investitionen in immaterielle Vermögenswerte und Sachanlagen	-18.637	-9.744
Einzahlungen aus dem Verkauf von immateriellen Vermögenswerten und Sachanlagen	5.188	1.308
Auszahlungen für den Erwerb von Geld- und Wertpapieranlagen	0	-50.309
Erhaltene Zinszahlungen	198	483
Cashflow aus Investitionstätigkeit	-13.442	-58.553
Finanzierungstätigkeit		
Auszahlungen für die Tilgung von Finanzverbindlichkeiten	-18.859	-4.212
Einzahlungen aus der Aufnahme von Finanzverbindlichkeiten	6.856	5.803
Geleistete Zinszahlungen	-620	-736
Auszahlungen für die Tilgung von Leasingverträgen	-12.303	-12.072
Cashflow aus Finanzierungstätigkeit	-24.926	-11.217
Wechselkursbedingte Veränderungen der liquiden Mittel	1.432	472
Veränderung der liquiden Mittel	-164.024	-48.725
Liquide Mittel zu Beginn der Periode	431.751	363.171
Liquide Mittel am Ende der Periode	267.727	314.446

FINANZKALENDER

QUARTALSMITTEILUNG ZUM 31.MÄRZ/1.QUARTAL 2022

Donnerstag, 12. Mai 2022

VIRTUELLE HAUPTVERSAMMLUNG

Donnerstag, 2. Juni 2022

HALBJAHRESFINANZBERICHT ZUM 30. JUNI 2022

Donnerstag, 11. August 2022

QUARTALSMITTEILUNG ZUM 30. SEPTEMBER/3. QUARTAL 2022

Donnerstag, 10. November 2022

Weitere Termine und Terminaktualisierungen unter bechtle.com/events oder bechtle.com/finanzkalender

Herausgeber/Kontakt

Bechtle AG
Bechtle Platz 1
74172 Neckarsulm

Investor Relations

Martin Link
Telefon +49 (0) 7132 981-4149
martin.link@bechtle.com

Julia Hofmann
Telefon +49 (0) 7132 981-4153
julia.hofmann@bechtle.com

Ilka Freund
Telefon +49 (0) 7132 981-3378
ilka.freund@bechtle.com

Diese Quartalsmitteilung zum ersten Quartal ist am 12. Mai 2022 erschienen.



Bechtle AG
Bechtle Platz 1, 74172 Neckarsulm

Telefon +49 (0) 7132 981-0
ir@bechtle.com
bechtle.com

Ihr starker IT-Partner.
Heute und morgen.

